


不見不散<sup>®</sup>  
SEE ME HERE

使用说明书  
USER MANUAL



**N5** 多功能扩音K歌音响

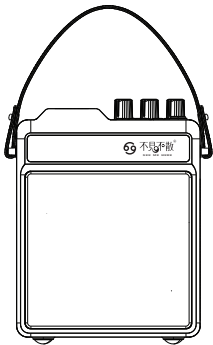
## 01 注意事项

简体中文

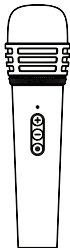
- ◆请阅读本说明。
- ◆请遵循本说明。
- ◆请在常温环境中存放和使用本产品。
- ◆请勿在近热源处使用本产品，如散热器、热风调节器、炉灶或其他产生热量的仪器（包括放大器）。
- ◆请勿堵塞音箱的开口处，勿将物体塞入音箱的通风口或槽隙中。
- ◆请勿丢弃，避免因跌落造成本产品损坏。
- ◆请使用音箱额定电压的电源充电器充电。
- ◆如果连接线与您的设备不匹配，请与销售商联系。
- ◆请将音箱调至合适音量，避免对您的听力造成损害。
- ◆无论设备因何原因损坏，都必须及时请专业维修人员修理，擅自拆卸将使保修失效。
- ◆如果电池更换不当会有爆炸危险，只能用同样类型或等效类型的电池来更换。
- ◆禁止拆解、撞击、挤压或投入火中；若出现严重鼓胀，请勿继续使用；请勿置于高温环境中，电池浸水后禁止使用。
- ◆电池（电池包或组合电池）不得暴露在诸如日照、火烤或类似过热环境中。
- ◆消费者若使用电源适配器充电，则应购买配套使用获得CCC认证并满足标准要求的电源适配器。

## 02 包装清单

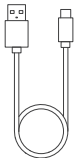
简体中文



音响主机



无线话筒



USB Type-C充电线



使用指南

\*具体包装清单以购买版本为准，图示仅为参考

## 03 按键功能指示

简体中文

音乐音量调节：旋转音量增大或减小

话筒混响调节

话筒音量调节：旋转音量增大或减小

0-9数字点唱键：


TF卡/U盘播放模式：直接输入数字，即可快速播放相应序列的歌曲，如数字大于TF卡/U盘当前播放文件夹内歌曲数，输入将无效。

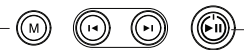
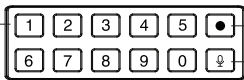
M模式键

模式切换：短按模式切换

U盘模式/蓝牙模式/TF卡模式/AUX模式  
注：开机默认蓝牙模式

蓝牙断开：长按M键2秒断开与当前设备连接，进入配对状态，再次短按播放键可以回连

单曲循环：TF卡/U盘播放时长按M键开启单曲循环， 图标亮起




短按上一曲

短按下一曲


录音键

本地录音：短按进入录音模式，再次短按停止并保存录音退出，长按进入录音回放

- 1、U盘或TF卡插入时操作才有效
- 2、如U盘和TF卡同时存在优先录制到U盘
- 3、录音过程中，屏幕录音  图标闪烁
- 4、回放时屏幕录音图标长亮

录音删除：录音回放时，长按录音键可以删除当前播放的录音文件

话筒键

无线话筒配对：长按开启话筒配对模式，话筒  图标闪烁，连接成功图标常亮，再次长按关闭话筒配对

话筒优先：短按开启话筒优先，话筒说话时音乐音量自动降低

电源键：长按开/关机

播放键：短按播放 / 暂停

## 04 接口功能指示

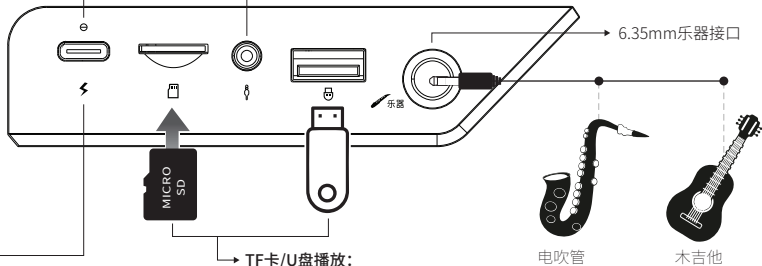
简体中文

**充电指示灯：**  
充电中红色常亮，  
充满红色灯灭

**AUX外接音源输入：**  
连接音频线，音响切换至外接音源模式  
内置复位按钮，请使用细棍工具按压

**电源充电：**  
连接DC5V 1~3A的USB电源  
适配器充电

**TF卡/U盘播放：**  
音箱开机状态插入TF卡或U盘，音箱  
将自动播放TF卡或U盘内的音乐文件



## 05 屏幕显示说明



## 06 蓝牙音频链接

### 1、音响开机：

长按电源键开机，开机提示音响起后，LED蓝牙图标闪烁，等待蓝牙配对。

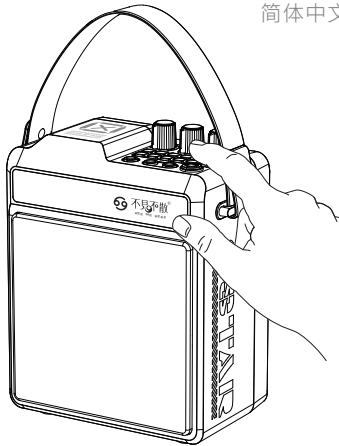
### 2、连接到移动设备：

开启移动设备蓝牙选项，在蓝牙设备列表中找到N5，连接成功您将听到提示音，同时蓝牙图标常亮。

后续使用中，只要保持移动设备的蓝牙开启，即可自动连接。

### 蓝牙断开：

长按M键2秒断开与当前设备连接，进入配对状态，等待连接。



## 07 无线话筒功能指示

简体中文

### 话筒指示灯

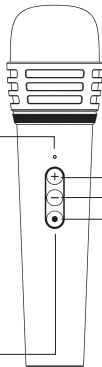
**无线话筒连接指示:** 开机连接中绿灯闪烁,  
(锁定过的设备慢闪, 未锁定的设备快闪)  
连接成功绿灯常亮, 30分钟无连接自动关机。

**低电指示:** 红灯闪烁 电量低于15%

**充电指示:** 充电中红灯常亮, 充满绿灯常亮

### 话筒锁定

连接成功后三击电源键锁定设备  
(锁定后话筒就只会回连锁定的设备)  
双击电源键解除锁定



短按/长按话筒音量加



短按/长按话筒音量减

### 电源键

长按2秒打开/关闭无线话筒

### 混响调节

短按混响等级切换, 3档可切换



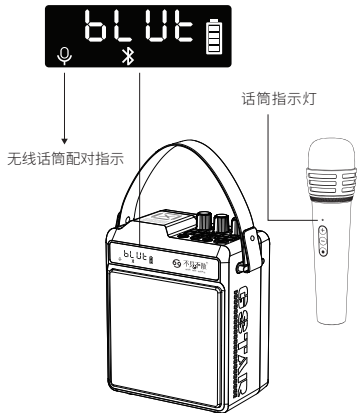
### 充电接口

连接输出电压DC5V 1A的  
USB电源充电




## 08 无线话筒连接使用

简体中文



### 无线话筒与音响配对


01、音响开机，长按话筒键  开启无线话筒配对模式，音响屏话筒图标  闪烁，等待无线话筒配对连接。

02、长按话筒电源按钮2秒开机，话筒指示灯闪烁，稍后话筒自动与音响配对连接，连接成功后，音响屏话筒图标  与话筒指示灯同时常亮。

### 其它说明

01、音响支持连接1支无线话筒连接

02、连接成功后的话筒每次开机后都会自动回连30秒，30秒回连失败则进入配对模式。

03、在话筒配对模式时，如10分钟内没配对上话筒，则关闭话筒配对模式，如需继续使用话筒配对模式，可长按话筒键  ，开启无线话筒配对模式。

## 09 技术参数

简体中文

### 音响参数

- 喇叭系统: 4英寸全频喇叭
- 低音增强: 122.5\*105.5mm 低频辐射器
- 播放功能: 蓝牙无线播放, TF卡/U盘 即插即播
- 输入接口: 3.5mmAUX-IN输入, 6.35mm乐器输入
- 可播放格式: MP3、WMA、WAV、FLAC、APE(Micro SD Card/U盘)
- 特色功能: 本地录音、数字点唱、单曲循环、话筒优先、无线K歌演唱
- 充电方式: DC5V 1~3A USB Type-C
- 充电时间: 约2小时(5V/3A以上适配器)
- 产品尺寸: 170mm\*207mm\*98mm
- 产品重量: 约1350g (不含话筒)

### 话筒参数

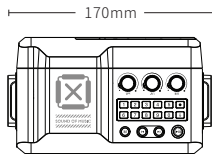
- 电池容量: 1500mAh
- 充电接口: USB Type-C
- 充电方式: DC5V-1A
- 充电时间: 约3.5小时
- 话筒尺寸: 178\*46.8\*46.8mm
- 话筒重量: 160g



46.8mm




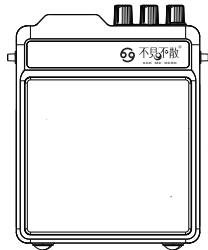
178mm



170mm



98 mm



207mm

## 10 产品售后服务条例

简体中文

### 一、本公司提供的售后服务方式：

1. 咨询服务：用户在使用产品前，请仔细阅读本产品的使用说明书。在使用过程中遇到任何问题，均可与当地经销商联系，或致电不见不散全国统一客服热线：400-888-0396，或登陆不见不散官方网站 [www.hb2099.com](http://www.hb2099.com) 查询。
2. 包换服务：包换期内(自购机之日起七日内)，正常使用出现了非人为故障，请保持产品、配件和包装的外观与完整（若外观损坏，作保修处理），经检测确认故障后，可选择换货或修理，用户可到当地不见不散委托经销商处联系处理。
3. 保修服务：保修期内，正常使用出现了非人为故障，均可享受免费保修服务（主机一年内免费保修，若人为损坏，作收费维修处理）。
4. 收费维修服务：产品在购机之日起一年到三年内，出现故障可收费维修，用户需要支付维修所需的元件费、运输费和合理的维修人工费。
5. 以下情况不在三包范围内，本公司可提供有偿服务：
  - (1) 超过三包期限。
  - (2) 涂改三包凭证，或序列号与产品本身不符。
  - (3) 意外因素或人为行为导致的产品损坏（如：未按使用说明书操作、维护或保管，错误安装造成的故障，接入不合适的电源，进水、渗油，摔坏等）。
  - (4) 无有效三包凭证和有效发票（能证明产品确属服务期内者除外）。
  - (5) 因不可抗力如地震、火灾、水灾、雷击等导致的产品故障或损坏。

(6) 未经本公司许可，擅自拆卸、修理或改装。

## 二、关于售后服务的说明：

1. 购机日期以本凭证或购机发票为准，不能提供有效证明的，以生产日期为准。
2. 质量问题不包括用户个人对音质、音色等主观异议。
3. 外壳、说明书、包装不在保修服务范围内。
4. 对已停产型号产品的服务，本公司仅做功能性修复  
(外观可能与原产品有异)。
5. 经销商向您做出的非本公司保证的其它承诺，本公司不承担任何责任。
6. 用户在接受服务之前请将重要资料另行备份或记录，因维修或其他任何原因造成的任何损失，本公司概不负责。因保管不善等原因将机内资料泄露给第三者所造成的损失(如：银行帐号、密码、资料被更改等)，本公司也概不负责。
7. 在免费保修期内，本公司或授权服务机构拥有更换后的故障件的所有权及处置权。
8. 使用本产品前，请仔细阅读本产品的使用说明书，并妥善保存购机凭证。本三包凭证内容解释权归属深圳市不见不散电子有限公司所有，如有变动，恕不另行通知。

客户服务时间：每周一至周六 8：30—18：00

(法定节假日除外) 公司网址：[www.hb2099.com](http://www.hb2099.com)

# 产品保修卡

购买本产品时，请认真填写此卡，并予以妥善保存。

产品型号：\_\_\_\_\_

购买日期：\_\_\_\_\_

用户名：\_\_\_\_\_

用户地址：\_\_\_\_\_

联系电话：\_\_\_\_\_ 邮编：\_\_\_\_\_

经销单位：\_\_\_\_\_

地 址：\_\_\_\_\_

负责人：\_\_\_\_\_

联系电话：\_\_\_\_\_ 邮编：\_\_\_\_\_

签 章：\_\_\_\_\_



自助售后服务



不见不散公众号

**生产企业:深圳市不见不散电子有限公司**

地 址: 深圳市宝安区航空路32号-不见不散视听创新园

电 话: 0755-61181399 网 址: [www.hb2099.com](http://www.hb2099.com)